

# Aktivace VR-NOPF eCobra Token

Aplikace VR-NOPF eCobra Token slouží k bezpečnému přihlašování do internetového bankovníctví a potvrzování Vašich internetových plateb a požadavků. Proces aktivace je rozdělen do tří částí, v první části budete ověřovat své kontaktní údaje, v druhé části žádat o vydání autorizačního tokenu a ve třetí si aktivujete aplikaci.

## 1. Ověření kontaktních údajů žadatele

Pro ověření Vašich kontaktních údajů postupujte následovně.

### 1. Přihlašte se do internetového bankovníctví

Pro přihlášení použijte stávající způsob přihlášení – Vaše aktuální uživatelské jméno a heslo

### 2. Vyberte volbu „Nastavení“

Dále pak volby

a. „Bezpečnost“

b. „Kontaktní údaje pro aktivaci eCobra Tokenu“

### 3. Zadejte své kontaktní údaje

a. Zadejte své telefonní číslo s předvolbou +420

b. Zadejte svou emailovou adresu

c. Klikněte na „Uložit“

The screenshot shows the website interface for Volksbank Raiffeisenbank Nordoberpfalz eG. At the top, there are navigation links for 'Portál', 'Internetové bankovníctví', and 'Nastavení'. The 'Nastavení' link is highlighted. On the left, a sidebar menu is visible with options: 'Bezpečnost' (selected), 'Změna hesla', 'Kontaktní údaje pro aktivaci eCobra Tokenu', and 'Ostatní'. The main content area is titled 'Kontaktní údaje pro aktivaci eCobra Tokenu' and contains two input fields: 'Telefonní číslo' and 'Emailová adresa'. Below these fields is an orange button labeled 'Uložit'.

# Aktivace VR-NOPF eCobra Token

4. Po uložení obdržíte na Vámi uvedený telefon SMS s potvrzovacím kódem a na Email Vám přijde zpráva s odkazem pro potvrzení aktivačních údajů

a. Příklad SMS

VR-NOPF: Kod pro potvrzení kontaktních údajů pro aktivaci eCobra Tokenu: [REDACTED]

14:27 • O2.CZ

b. Příklad Emailového odkazu

## Potvrzení kontaktních údajů

Dobrý den,

prosím potvrďte zadané kontaktní údaje pomocí **tohoto odkazu**.

S pozdravem,


**VR-NOPF**

5. Klikněte na oranžový odkaz, který Vás vyzve k zadání kódu z SMS.

6. Tímto došlo k ověření Vašich kontaktních údajů a můžeme přistoupit k žádosti o vydání autorizačního zařízení.

 Volksbank Raiffeisenbank Nordoberpfalz eG

### Potvrzení kontaktních údajů

 Ověření zadaných kontaktních údajů bylo úspěšně dokončeno

O vydání eCobra Tokenu si můžete zažádat po přihlášení do Internetového bankovníctví v sekci Nastavení Bezpečnost Žádost o vydání eCobra Tokenu.

## 2. Žádost o vydání eCobra Tokenu v internetovém bankovníctví

Nyní můžete požádat o vydání eCobra Tokenu. Celý proces probíhá on-line.

7. Po přihlášení do internetového bankovníctví – zvolte volbu:

- [Nastavení](#)
- [Bezpečnost](#)
- [Žádost o vydání eCobra Tokenu](#)

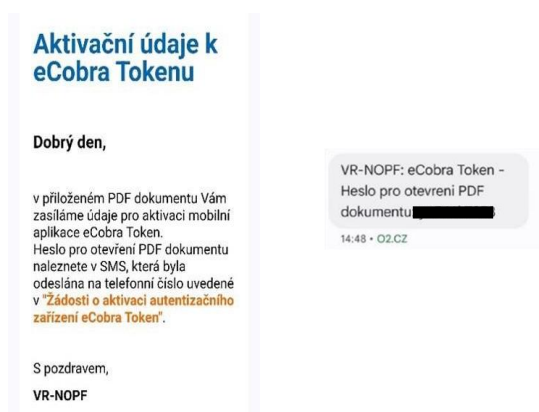


8. Pro možnost aktivace eCobra Tokenu je nutné potvrdit, že jste se seznámili s novými obchodními podmínkami a souhlasíte s nimi.

Pro potvrzení souhlasu zaklikněte všechny podmínky a klikněte na [odeslat žádost](#).

9. Po odeslání žádosti Vám do Emailu přijde aktivační dokument a současně obdržíte SMS s kódem pro otevření tohoto PDF souboru.

Jedná se o šifrované PDF, které obsahuje aktivační QR kód a je možné ho otevřít pouze heslem z obdržené SMS.



Platnost tohoto aktivačního kódu je 24 hodin. Pokud nestihnete aplikaci aktivovat, je nutné proces žádosti opakovat.

# Aktivace VR-NOPF eCobra Token

10. Po správném zadání kódu z SMS se otevře soubor, kde je uvedeno uživatelské jméno a kód pro aktivaci aplikace eCobra Tokenu.

- a) QR kód je možné přímo scanovat aplikací eCobra Token
- b) Kód pro aktivaci – slouží k ručnímu zadání

**Aktivační údaje pro eCobra Token**  
Activation data for eCobra Token / Aktivierungsdaten für eCobra Token



<b>UŽIVATELSKÉ JMÉNO</b> Username / Nutzername	[REDACTED]
<b>KÓD PRO AKTIVACI ECOBRA TOKENU</b> Code to activate eCobra Token / Code zum Aktivieren von eCobra Token	[REDACTED]
<b>UNIKÁTNÍ IDENTIFIKÁTOR</b> Unique identifier / Einzigartige Kennung	4ff [REDACTED] ca

**CZ:** Pro aktivaci eCobra Tokenu zadejte do mobilní aplikace údaje uvedené v tomto dokumentu nebo naskenujte QR kód.

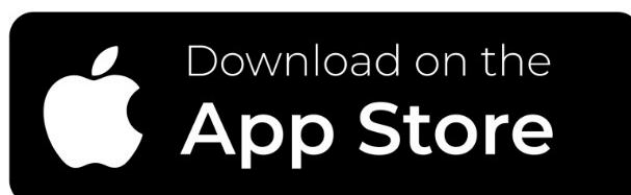
**EN:** To activate eCobra Token, enter the details from this document into the mobile app or scan the QR code.

**DE:** Zu aktivieren eCobra Token, geben Sie die Daten aus diesem Dokument in die mobile App ein oder scannen Sie den QR-Code.

# Aktivace VR-NOPF eCobra Token

## 3. Aktivace aplikace v mobilním telefonu

Nyní si můžete stáhnout aplikaci VR-NOPF eCobra Token z Obchodu Play pro Google Android, nebo z App Store pro iOS od Apple.



Po instalaci otevřete aplikaci na svém mobilním telefonu a klikněte na **aktivovat**.

Aktivaci proveďte buď ručně nebo přes QR (obě informace jsou obsažené v obdrženém PDF).

Pro aktivaci přes QR kód doporučujeme použít pro zobrazení kódu počítač, případně si PDF vytisknout.

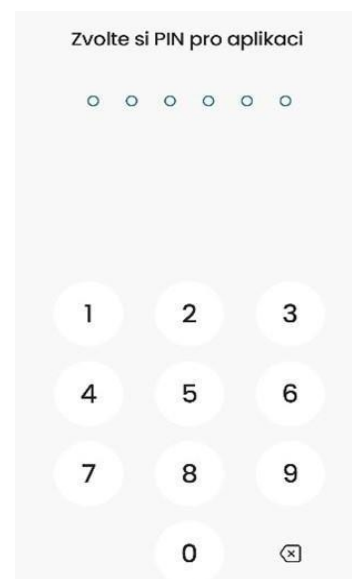
Pokud nemáte k dispozici počítač nebo jiné zařízení, ze kterého můžete **Scanovat QR** - použijte volbu **Zadat kód ručně**.



# Aktivace VR-NOPF eCobra Token

V dalším kroku si zvolte bezpečný 6místný PIN, který bude sloužit k přihlašování do aplikace a potvrzování transakcí.

Následně ho ještě jednou potvrďte.



Pokud Váš telefon podporuje biometrické ověření – je možné ho povolit (FaceID, otisk prstu atd.). Následně bude aplikace pro potvrzování primárně využívat biometrii.

V případě dotazů se obraťte na svého bankovního poradce nebo naši kontaktní linku.

